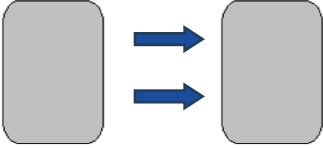

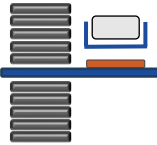
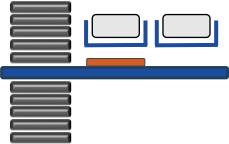
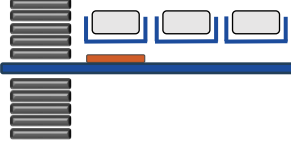
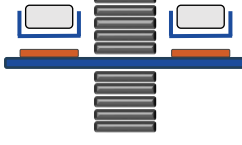
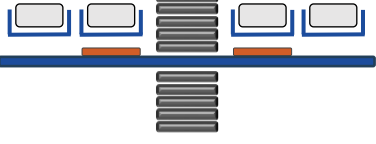

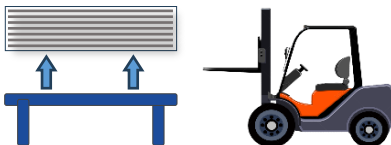
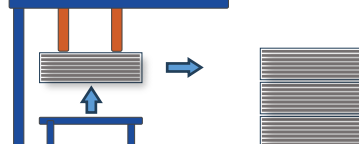


TubuPack

MODULO	VERSIONE	SCHEMA	DESCRIZIONE
Impilatore pannelli	Standard		Particolarmente indicato per prodotti delicati come cartongesso, pannelli per sistemi di condizionamento, ecc...
	Plus		Sistema robotizzato per applicazioni che richiedono particolare velocità di esecuzione
Imballatrice mono portale	Single pack		Un portale e un supporto rotolo installabile a destra o a sinistra della linea
	Double pack		Un portale e due supporti rotolo installabili a destra o a sinistra della linea
	Triple pack		Un portale e tre supporti rotolo installabili a destra o a sinistra della linea
Imballatrice doppio portale	Single pack		Due portali e un supporto rotolo per ogni portale installabile a destra e a sinistra della linea
	Double pack		Due portali e due supporti rotolo per ogni portale installabili a destra e a sinistra della linea
	Triple pack		Due portali e tre supporti rotolo per ogni portale installabili a destra e a sinistra della linea
Impilatore pacchi	Manual		Rulliera con sollevatore pneumatico per scarico pacco singolo con carrello operatore
	Automatic		Impilatore full-automatic